

# Rovict



## Nieuwsbrief Rovict maart 2016 – 2



Links het trotse beeld van het atomium in Brussel. Het fiere symbool van de Wereldexpo 1958. Gebouwd in een periode waarin de rust in Europa enigszins was teruggekeerd, na jaren van oorlog waarin onze ouders en grootouders gestreden hebben voor onze vrije en open samenleving.

Laten we ervoor zorgen dat onze kinderen en kleinkinderen van ons kunnen zeggen dat ook wij, ondanks terroristische en extreem-rechte bedreigingen, onze rug recht hebben gehouden en onze gloeiende best hebben gedaan voor hún democratische, vrije en open samenleving.

.....  
Kijk om je heen

Wij zijn er ook nog  
Wij zijn met de meesten  
Met mensen die snappen hoe je als vriend  
Door de verschillen heen over de grenzen  
Elkaar recht in de ogen kunt zien.

Huub van der Lubbe

### Wat kunt u vinden in deze Nieuwsbrief?

- Vernieuwing in het Leerlingdossier en Mijn ESIS
- Samenwerking ESIS en Planb<sup>2</sup>
- Wist u dat ..... aanpassingen in uw ESIS Schoolrapport
- Inspectieondergrenzen
- Tip – snel bladeren
- Koppeling ESIS – Kindkans gerealiseerd
- DLE Boek Boom Test uitgevers
- Conferentie LBBO 5 april

### Vernieuwing in het Leerlingdossier en Mijn ESIS

Rovict gaat het ESIS Leerlingdossier stapsgewijs vernieuwen en uitbreiden. Deze verbeteringen zorgen ervoor dat u voortaan nog prettiger, makkelijker en met minder klikken met het ESIS Leerlingdossier werkt.

Hierin zijn aanpassingen gerealiseerd die het gebruiksgemak voor de leerkracht verbeteren:

Startpagina	Mijn ESIS	Modules	Beheer	Informatie	Help
	Mijn Groep				
	Mijn Wachtwoord				
	Mijn Instellingen				
▼ Startpagina					
Berichten Overzicht					

Startpagina > Berichten overzicht

### Berichten

Onderhoud ESIS: woensdag avond tussen 17:00 en 20:00 uur	Wegens onderhoud 20.00 uur tijdelijk groet, Rovict B.V.
Release 4.5.75	Releasenotes ESI

- vanuit Mijn Groep direct naar een individueel leerlingdossier gaan

**Groepen**      **Leerlingen**

Groepstype: Basisgroep      Aantal leerlingen gevonden: 21, geselecteerd 1.

Groep / onderwijssoort

5A / BO-05

**Leerling**      **Groep**


- Björn Brink      5A / BO-05
- Caitlyn Bulthuis      5A / BO-05
- Marije de Graaf      5A / BO-05
- Stijn Grit      5A / BO-05
- Jade de Haan      5A / BO-05
- Emma van Halen      5A / BO-05
- Silvin Hegen      5A / BO-05
- Jelle Hofman      5A / BO-05
- Cecilia de Hollander      5A / BO-05
- Robin Janssen      5A / BO-05
- Valentina Koopmans      5A / BO-05
- Marijn Labuis      5A / BO-05




Absenten      Groepsplannen      Schoolrapporten      Dossier

Toetsresultaten      Handelingsplan      Invoerlijsten      Leerlinggegevens

Toetsoverzichten      Lesroosters

- met navigatieknoppen onderaan het scherm makkelijk navigeren naar andere dossieronderdelen



Datum	Soort	Onderwerp	Eigenaar	Korte omschrijving
05-10-2011	1  Notitie	Oudergesprek		Notitie-Oudergesprek

 Toevoegen   
  Wijzigen   
  Verwijderen   
  Afdrukken

- met een klik op de paperclip een bijlage openen
- een registratie direct printen met de knop <afdrukken>
- kies voor 'paginascheiding' wanneer registraties niet allemaal achter elkaar geprint moeten worden.

Nog meer handigheidjes bij Registraties:

- o Een bijlage toevoegen doet u door te klikken op de +-knop.
  - o Een klik in het tekstveld van Uitgebreide omschrijving en u kunt onmiddellijk tekst invoeren of aanvullen.
  - o De Registratie opslaan doet u door te klikken op de knop <Opslaan>, rechtsonder.
  - o De Korte omschrijving wordt door ESIS ingevuld door de combinatie van Soort registratie en Onderwerp. Deze tekst kunt u natuurlijk aanpassen.
  - o Ook kunt u de Soort registratie aanpassen als u later merkt dat een andere omschrijving beter is.
- Het scherm Leerlingdossier – Toetsen laat alle toetsresultaten van de leerling in een tabelvorm zien. Onderaan deze pagina staan de knoppen:

 Toetsoverzicht voor ouders   
  Toetsoverzichten

- De knop <Toetsoverzicht voor ouders> laat direct de grafieken zien.
- Makkelijk kiezen welke onderdelen van het leerlingdossier moeten worden afgedrukt.

Meer is hierover te lezen in de releasenotes van 9 maart.

## Samenwerking ESIS en Planb<sup>2</sup>

Planb<sup>2</sup> biedt praktische en doelgerichte ondersteuning bij de planning van onderwijs op opbrengst- en handelingsgerichte wijze. Planb<sup>2</sup> brengt schoolbeleid, doelen, kindkenmerken en data op een overzichtelijke manier samen op drie niveaus: school, groep en leerling.

Veel hiervan kunt u doen in ESIS. Er zijn echter scholen die alleen gebruik maken van ESIS-A (en Cito). Voor deze scholen, of voor scholen die naast ESIS-B ook graag met Planb<sup>2</sup> werken, komt er nu een soepele oplossing: een koppeling met ESIS.



## Wist u dat ..... aanpassingen in uw ESIS Schoolrapport

**Veel scholen zullen** in februari weer de schoolrapporten opstellen.

Werkt u met het ESIS Schoolrapport en wilt u bijvoorbeeld nieuwe toetsen opnemen, een ander lettertype of bolletjes in plaats van cijfers?

**Zorg voor tijdige aanpassing** in uw rapport. Heeft u voor het ESIS Schoolrapport een onderhoudscontract, dan kan Rovict dit voor u uitvoeren. Maar dat lukt niet allemaal in één week, dus wees er op tijd bij!

Meldt u de wijziging na 15 april, dan kunnen we niet meer garanderen dat we dit voor half mei hebben aangepast.

Met zo'n onderhoudscontract kunt u tegen gereduceerd tarief aanpassingen laten uitvoeren. Meer weten? Stuur een mail naar [info@rovict.nl](mailto:info@rovict.nl) of bel met 035 603 60 80.



## Inspectieondergrenzen

Sinds februari 2016 geeft de inspectie geen oordeel meer over tussenresultaten. Reden hiervoor is dat de inspectie merkte dat voor te veel scholen de tussenresultaten een doel op zich werden. De inspectie vindt dat scholen genoeg in staat zijn ambitieuze doelstellingen te formuleren. De inspectie blijft letten op hoe scholen de ontwikkeling van leerlingen volgen, maar geeft voortaan alleen een oordeel over het eindresultaat.

### Inspectieoverzichten in ESIS

In ESIS blijven de inspectieondergrenzen voorlopig nog wel beschikbaar in de managementoverzichten. U kunt in de selectiecriteria zelf beslissen of u de kolom op het overzicht wilt opnemen. Het overzicht Opbrengsten met inspectienormen blijft het komende schooljaar nog beschikbaar.

Lees [hier](#) meer over de beoordeling van de tussenresultaten.

## Tip – snel bladeren door leerlinglijsten

Wanneer er veel leerlingen op een pagina staan, kan je sneller bladeren. Default staat het aantal op 20. Maar dat is makkelijk aan te passen.

Ga naar Beheer > Instellingen.



Daar vindt u een lange lijst van instellingskeuzes die u zelf kunt maken in ESIS:

es Beheer Informatie Help

Beheer > Instellingen > Instellingen Overzicht

### Overzicht instellingen

Module   Alleen muteerbare instellingen toner  
 Sectie

Instelling	Waarde	Wijzigen mag
<input type="radio"/> AanhefRoosterberichtgezinsv...	Geachte	Ja
<input checked="" type="radio"/> Aantal regels per pagina	20	Ja
<input type="radio"/> AantalMinutenInDagdeel	180	Ja
<input type="radio"/> AbsentieWeergaveDinsdag	Ja	Ja
<input type="radio"/> AbsentieWeergaveDonderdag	Ja	Ja
<input type="radio"/> AbsentieWeergaveMaandag	Ja	Ja
<input type="radio"/> AbsentieWeergaveVrijdag	Ja	Ja
<input type="radio"/> AbsentieWeergaveWoensdag	Ja	Ja
<input type="radio"/> AbsentieWeergaveZaterdag	Nee	Ja
<input type="radio"/> AbsentieWeergaveZondag	Nee	Ja

Module Zoeken

Achter <Aantal regels per pagina> staat een waarde: dat is het aantal regels dat op een pagina wordt weergegeven. Default is dat 20, zoals u ook hierboven ziet.

Om het aantal aan te passen, klikt u op <Wijzigen>. Dan komt u in het volgende scherm:

ules Beheer Informatie Help

Beheer > Instellingen > Instelling Details

### Instelling onderhouden

Naam Aantal regels per pagina  
 Module Zoeken  
 Sectie Pagina's  
 Omschrijving Het maximum aantal records per pagin

Waarde

Vul hier in het veld < Waarde> het gewenste aantal regels in. Wij hebben 50 ingevuld. Klik op <Gereed> en de instelling is opgeslagen.

Alleen de rollen Administrateur, Intern Begeleider of Supervisor hebben de rechten om dit aan te passen.

Bent u groepsleerkracht of directie, dan kunt u dit dus niet wijzigen, maar wel inzien: ga in de menubalk naar **Mijn ESIS** en klik op <Mijn Instellingen>. Vervolgens ziet u voor welke regelweergave uw school heeft gekozen:

Mijn ESIS Modules Beheer Informatie Help

Mijn Groep  
 Mijn Wachtwoord  
 Mijn Instellingen

Beheer > Instellingen > Instellingen Overzicht

### Overzicht instellingen

Module   Alleen m  
 Sectie

Instelling	Waarde
<input checked="" type="radio"/> Aantal regels per pagina	20



## Koppeling ESIS – Kindkans gerealiseerd

Tussen ESIS en Kindkans is een koppeling gemaakt. [Kindkans](#) is een applicatie voor Passend Onderwijs. Kindkans ondersteunt samenwerkingsverbanden bij het verdelen van middelen, het toewijzen van arrangementen en toelaatbaarheidsverklaringen en het gezamenlijk vergaderen met onderwijs, gemeente en zorg. Met de koppeling tussen ESIS en Kindkans kunt u:

- aanvragen aanmaken en versturen naar Kindkans;
- de statuswijzigingen van een aanvraag in Kindkans volgen in ESIS;
- (onvolledige) aanvragen in ESIS aanvullen en nogmaals versturen.

Het is de bedoeling om een gelijksoortige koppeling met Onderwijs Transparant en Grippa te realiseren. Dit zijn systemen die ook door samenwerkingsverbanden gebruikt worden.

Meer informatie vindt u in de release notes.

## DLE Boek – bericht van Boom test uitgevers

### Altijd de nieuwste DLE-tabellen met een voordelig abonnement op het DLE Boek en de aanvullingen

Als ESIS-gebruiker hebt u toegang tot de meest recente digitale DLE-gegevens van alle bruikbare, in Nederland uitgegeven tests en toetsen. Voorwaarde hiervoor is dat u beschikt over het officiële DLE Boek. Het voordeel van de papieren uitgave is dat u niet alleen een DLE-score krijgt, maar ook de gehele DLE-schaal van de diverse instrumenten, waardoor u een genuanceerder beeld krijgt van het niveau van de leerling.

#### Korting op de DLE-tabellen

Er is nu een voordelig abonnement op het DLE Boek en de aanvullingen beschikbaar. Hiermee krijgt u:

- 10% korting op het DLE Boek: betaal € 99,- in plaats van € 110,-
- 10% korting op nieuwe aanvullingen: betaal € 22,05 in plaats van € 24,50
- nieuwe aanvullingen automatisch toegestuurd.

[Lees meer](#) en neem een abonnement op de website van Boom test uitgevers

## Conferentie LBBO 5 april

Op dinsdag 5 april 2016 vindt u de stand van Rovict meteen links van de ingang op de [Beurs Beter Begeleiden](#).

Voor begeleiders in het onderwijs organiseert de Landelijke Beroepsgroep Begeleiders Onderwijs, de LBBO, op dinsdag 5 april de Beurs Beter Begeleiden. De LBBO is de overkoepelende organisatie voor de beroepsgroepen van:

- intern begeleiders
- ambulante begeleiders
- gedragsspecialisten
- beeldbegeleiders
- jonge kindspecialisten.

Tijdens deze inhoudelijke dag spreken drie gerenommeerde gasten. De dag wordt afgesloten door Marcel van Herpen en Peter Heerschop.

Deelname aan de dag geldt als een studiedag (gevalideerd door Register Leraar).



Is gevalideerd door

**register  
leraar.nl**

De dag wordt geflankeerd door een informatiemarkt waar u nieuwe ideeën op kunt doen en bedrijven en organisaties uw praktische vragen kunnen beantwoorden. Rovict vindt u hier direct bij de ingang!

### **Sprekers**

**Pasi Sahlberg**, Professor of Practice in Education Harvard

Finnish Lessons 2.0; What can the Dutch learn from educational change in Finland?

**Annemiek Mol Lous**, Lector Passend Onderwijs, Hogeschool Leiden

Posttraumatisch stressyndroom binnen het onderwijs (problematiek vluchtelingkinderen)

**Bram Orobio de Castro**, Professor Ontwikkelingspsychologie, Universiteit Utrecht

Executieve functies en agressie-regulatie

**Marcel van Herpen en Peter Heerschop**

Laat je kennen

### **In het kort**

**Datum:** 5 april 2016

**Locatie:** Beatrix Theater, Utrecht.

**Tijdstip:** 08.30 uur - 17.00 uur

Het Beatrix Theater in Utrecht ligt pal naast het centraal station in Utrecht.

Tot ziens in Utrecht!

